



KERN & Sohn GmbH

Ziegelei 1
D-72336 Balingen
E-mail: info@kern-sohn.com

Teléfono: +49-[0]7433-9933-0
Fax: +49-[0]7433-9933-149
Internet: www.kern-sohn.com

Manual de instalación Porta pilas

KERN PWS-A01

Versión 1.0
2022-09
E



TPWS-A01-A-IA-s-2210



KERN PWS-A01

Versión 1.0 2022-09

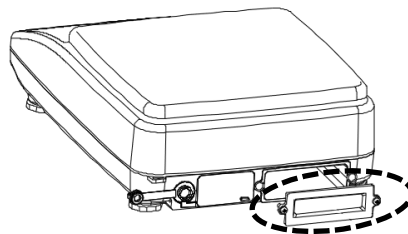
Manual de instalación Porta pilas

1 Elementos entregados

- Porta pilas
- Manual de instalación

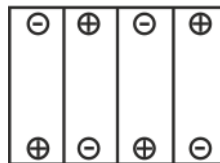
2 Montaje

1. Desenrosque los dos tornillos en la parte posterior de la balanza y retire la tapa.

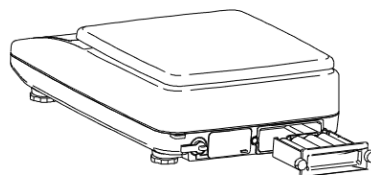


2. Inserte las baterías/pilas en el porta pilas: 4 pilas 1,5 V, AAA

Preste atención a la polaridad al insertarlas.



3. Introduzca el porta pilas en el compartimento y ciérrelo con los pestillos.



Tenga en cuenta que la balanza no puede cargar las baterías.

3 Indicación de nivel de carga

Símbolo	Descripción
	Estado de carga: normal
	Estado de carga: baja
	Estado de carga: descargada (símbolo parpadeando)